


ОЛЕГ ДЕГТЯРЕВ

АНГЛИЙСКИЕ ВРЕМЕНА С ПРИМЕРАМИ И КАРТИНКАМИ



Содержание:

Предисловие	стр. 3
Глава 1. Глагол to be в настоящем времени – «А ты кто такой?».....	стр. 4
Глава 2. Present Simple – «Расскажите о себе»	стр. 6
Глава 3. Present Continuous – «Что это вы тут делаете?».....	стр. 10
Глава 4. Глагол “to be” в прошедшем времени – «Где ты был вчера?».....	стр. 13
Глава 5. Past Simple – «Я знаю, что вы сделали прошлым летом»	стр. 15
Глава 6. Present Perfect Simple – «Я никогда не пробовал лягушачьи лапки».....	стр. 18
Глава 7. Present Perfect Continuous – «Я жду здесь уже час!».....	стр. 22
Глава 8. Past Continuous – «Птички пели и солнце сияло...».....	стр. 25
Глава 9. Past Perfect Simple & Continuous – «Он прожил там целый месяц, прежде чем кончилась еда».....	стр. 27
Глава 10. Future Simple (will, going to), будущее в Present Continuous и Present Simple. – «Я еще вернусь».....	стр. 30
Глава 11. Future Continuous. – «В это время завтра я буду лежать на пляже в Мексике».....	стр. 34
Глава 12. Future Perfect Simple & Continuous. «Когда ты выйдешь из ванной, я уже съем твой завтрак».....	стр. 36
Глава 13. Future in the Past. – «Я думал, конец света все-таки наступит».....	стр. 38
Таблица неправильных глаголов.....	стр. 40

Предисловие которое обязательно нужно прочитать ;)

Это пособие написано для того, чтобы помочь вам разобраться с временами английского языка. Я постарался сделать всё, чтобы избежать ненужных грамматических терминов, (оставив только самые необходимые), и сделать его легким для восприятия. Это пособие – вспомогательный материал, который пригодится вам, если вы ходите на языковые курсы, учитесь в университете или изучаете английский самостоятельно. Им можно пользоваться как справочником по временам, и читать его можно с любой главы. Например, если вы уже знаете какие-то времена, вы можете просто открыть нужную вам страницу и воспользоваться только той информацией, которая требуется на данный момент.

Иллюстрации и примеры, которыми я снабдил каждую главу, созданы для того, чтобы визуализировать употребление того или иного времени, и облегчить вам запоминание. Я специально сделал некоторые из них смешными, а некоторые нелепыми, потому что все смешное и необычное запоминается лучше, чем скучное и рутинное. Большинство примеров даны с переводом, но некоторые (в иллюстрациях например), умышленно, лишены такой роскоши, т.к. во-первых - изучая язык вы должны научиться оперативно пользоваться словарем, а во-вторых – переводить всё и вся не всегда полезное занятие (подробнее об этом вы можете прочитать в статье «От образа к слову и обратно, или почему не надо всё переводить» на моем сайте www.dino-dino.com в разделе STUFF). Названия глав даны тоже неспроста ;)

Комикс в конце каждой главы складывается в отдельную историю, он включает в себя одних и тех же персонажей на протяжении всей книги, надеюсь вам будет интересно наблюдать за их развитием.

Часть информации вынесена в отдельные рамки, зачастую это какие-то дополнительные моменты, которые, однако, тоже очень важны, поэтому настоятельно советую вам обратить на эти рамки отдельное внимание.

Эта книга посвящена только временам, потому что они являются основой грамматики. Другие грамматические материалы публикуются на моем сайте www.dino-dino.com их вы можете скачать или прочитать/посмотреть в онлайн.

Надеюсь вам будет интересно!

Ваш Олег “Dino” Дегтярев.

*P.S. Если вам понравилось это пособие, то вы можете выразить вашу благодарность через Яндекс-деньги на кошелек с номером **41001159744550**. Сделать это можно практически из любого платежного терминала, где люди обычно платят за телефон, интернет и т.д.*

Глава 1. Глагол to be в настоящем времени – «А ты кто такой?»

Неслучайно, почти всегда изучение английского начинается с глагола “to be”. Знать и правильно его употреблять просто необходимо, чтобы грамотно говорить на английском. Давайте для начала разберемся - что же это такое? Что это за глагол? Когда, где и, главное, зачем, мы его употребляем?

Этот глагол - “to be”, мы используем, когда нам необходимо указать что что-то чем-то является, где-то что-то находится или чему-то присуще какое-то качество. Вот вам простой пример:

Johnny is a punk. – Джонни - панк.

Заметьте, что в русском языке мы не употребляем глаголы «быть, являться, находиться» в подобных предложениях, хотя предложение “Johnny is a punk.” в переводе подразумевает именно «Джонни (есть) панк», поэтому там и стоит тире. Чтобы правильно употреблять глагол “to be” на английском вам, возможно, придется выработать привычку ставить его и на русском, (но лучше, конечно, про себя, чтобы ваши близкие не подумали, что вы окончательно тронулись на своем английском.)

Давайте вернемся к нашему новому другу Джонни:

Johnny is a punk. – Джонни (есть) панк.

His hair is green. – Его волосы (есть) зеленые.

Ну и конечно нужно помнить, что в настоящем времени глагол to be существует в трех формах:

I am	я есть (нахожусь, являюсь)
He is She is It is	он есть (находится, является) она есть (находится, является) он, она, оно, это (о неодушевленных предметах) есть (находится, является)
We are	мы есть (находимся, являемся)
You are	ты, вы есть (находитесь, являетесь)
They are	они есть (находятся, являются)

Самое приятное в глаголе to be то, что он совершенно самостоятелен, т.е. для того, чтобы с ним составить вопрос или отрицание нам не нужно никаких вспомогательных глаголов. Чтобы составить вопрос мы просто перекидываем его вперед.

Утверждение: *Angela is hot.*

Вопрос: *Is she hot?*

Утверждение: *You are crazy.*



Вопрос: *Are you crazy?*

Подобные вопросы называются “yes/no questions” потому, что на них можно ответить просто “yes” или “no”.

A: *Is she hot?*

B: *Yes, she is.*

A: *Are you hungry?*

B: *No, I'm not.*

A: *Are they drunk?*

B: *Yes, they are.*



Даже когда у нас появляется вопросительное слово, мы просто ставим его в начало предложения:

What is this? Where are my glasses? Why are you so serious?

С отрицаниями дело обстоит еще проще, мы добавляем к глаголу “to be” отрицательную частицу “not”.

You are very smart. – You are not very smart.

She is very beautiful. – She is not very beautiful.

Ну и конечно не забываем про **сокращенные формы**, которые применяются очень часто:

*I am = I'm
you are = you're
he is = he's
she is = she's
it is = it's
we are = we're
they are = they're*

И сокращенные формы отрицаний с глаголом “to be”:

*is not = isn't
are not = aren't*

На самом деле сокращения применяются достаточно свободно и только от вас зависит, что сократить – “to be” или “not”, разницы не будет никакой:

*He's not happy with your work.
He isn't happy with your work.*



По этой теме вы также можете посмотреть мои видео-уроки (на сайте dino-dino.com в разделе [видео](#), [Урок 1](#) и [Урок 2](#))

Глава 2. Present Simple – «Расскажите о себе»

Начиная рассказ об английских временах, я сразу должен предупредить вас о том, что вам необходимо отбросить в сторону все сравнения с временами русского языка. Почему? – а потому что в английском языке времена глаголов во многом не совпадают с нашими, и для многих английских времен в русском языке просто не существует аналога. Поэтому приготовьтесь к тому, что вам нужно будет шаг за шагом уложить в сознании логику английских времен. Когда вы привыкнете к этой логике, вы поймете, что для каждого времени в английском языке есть свое место и каждому соответствуют определенные функции, что на практике очень облегчает понимание языка.

И начнем мы с времени **Present Simple**. Время это очень простое, в нем мы рассказываем о том что происходит с нами **ежедневно, регулярно, время от времени, иногда, всегда или никогда, а также о том, что мы любим, не любим, предпочитаем**, но ни в коем случае НЕ о том, что происходит с нами в данный момент. Этим как раз и отличается английский язык от русского. В русском языке если мы скажем «Я смотрю телевизор», без контекста будет непонятно смотрю ли я телевизор сейчас или я делаю это регулярно. В английском же есть все для того, чтобы без дополнительного контекста было понятно - происходит действие регулярно или в данный момент (для действий происходящих в данный момент есть время **Present Continuous**, о котором я расскажу в следующей главе.)

Утверждения в Present Simple строятся очень просто:


I work for a big company. – Я работаю на большую компанию.

You watch TV every night. – Ты смотришь ТВ каждый вечер.

We like chicken wings. – Мы любим куриные крылышки.

They smoke a lot. – Они много курят.

Есть, правда, один момент, который нужно запомнить: когда мы говорим о ком-то в третьем лице, единственном числе, к глаголу нужно добавить "s".



He likes football. – Он любит футбол.

She drives to work. – Она ездит на работу на машине. (drive – «водить, управлять автомобилем»)

Your dog wants to bite me! – Ваша собака хочет меня укусить!

Если глагол оканчивается на "s", "sh", "ch", "x", "z", то прибавляется окончание –es:

She shushes at me every time I try to speak. – Она шикает на меня каждый раз, когда я пытаюсь говорить.

Our boss usually touches his nose when he lies. – Наш босс обычно трогает свой нос, когда лжет.

Если глагол оканчивается на "y", а перед "y" стоит согласная, то "y" меняется на "i" и прибавляется уже знакомое "es"

He studies hard. – Он упорно учится

She cries when she loses. – Она плачет, когда проигрывает.

Ну и исключения: *do – does, go – goes.*

Главное, всегда помнить, что Present Simple говорит о том, что происходит регулярно, постоянно, или всегда является правдой. В этом могут помочь **слова-индикаторы**, которые указывают на частоту действия и часто появляются в контексте: **always, often, usually, frequently, sometimes, occasionally, rarely, seldom, never** и т.п. Эти наречия (если слово «наречие» вам о чем-то говорит :) обычно идут между подлежащим и сказуемым, т.е. между тем кто совершает действие и самим действием:

I usually come home after 8 p.m.

She rarely washes her car.

Кроме “sometimes”, которое может спокойно ставиться в начале предложения:

Sometimes I don't know what to say.

Также вам могут помочь фразы указывающие на то, когда действие обычно происходит, например: “every week”, “twice a year”, “three times a day” и т.п.

Для того, чтобы составить **вопросы в Present Simple** нам нужен вспомогательный глагол. В Present Simple это глагол **“do”**, который **в третьем лице, единственном числе превращается в “does”** (т.е. с *I/you/we/they* будет *do*, а с *he/she/it* – *does*). Например, если мы хотим задать вопрос к утверждению *“I often read horror novels.”* нам нужно поставить **“do”** в начале предложения – *“Do you often read horror novels?”*, и ответом на такой вопрос может быть *“Yes, I do.”* или *“No, I don't.”* или просто *“yes”* или *“no”*. Еще несколько примеров:

We like pizza. – Do you like pizza?

They drink cola. – Do they drink cola?

You play the guitar. – Do you play the guitar?

В третьем лице единственного числа мы используем **“does”**, при этом глагол действия возвращается в первоначальную форму:

Your father drinks beer. – Does your father drink beer?

She writes indie songs. – Does she write indie songs?

Как видите, **когда появилось “does”, глагол “drink” потерял “s” в конце**. Ответом на такой вопрос будет, как вы уже догадались *“Yes, he does.”* или *“No, he doesn't.”*, ну или просто *“yes”* или *“no”*.


Если в вопросе у нас появляется вопросительное слово, то оно ставится в начало, затем идет вспомогательный глагол, а затем вся остальная конструкция:

What do you do? – Чем вы занимаетесь? (это вопрос о работе, он подразумевает «Чем вы занимаетесь в жизни?»)

Where do they go every Saturday? – Куда они ходят каждую субботу?

How does he make those cakes? – Как он делает эти пирожные?

Why does she like Chinese food? – Почему она любит Китайскую кухню?



Отрицания в Present Simple также строятся при помощи вспомогательного глагола **“do/does”**, плюс отрицательная частица **“not”**. Обычно используются короткие формы **“don't”** и **“doesn't”**:

I drink coffee. – I don't drink coffee.

He goes to work by bus. – He doesn't go to work by bus.

They listen to the radio. – They don't listen to the radio.

My sister doesn't go to school. – Моя сестра не ходит в школу.

We don't watch TV. – Мы не смотрим телевизор.

На всякий случай напомню, что **двойные отрицания в английском языке не используются**, т.е. если в предложении появляются слова "never", "nothing", "no one", "nowhere" и т.д., нам не нужно дополнительный отрицаний:




I never talk to strangers. – Я никогда не разговариваю с незнакомцами.

No one knows how to make this machine work. – Никто не знает как заставить эту машину работать.


We do nothing to improve the situation. – Мы не делаем ничего, чтобы улучшить ситуацию.



Когда мы рассказываем о себе, говорим о том, что делаем каждый день, или вообще чем занимаемся, мы всегда применяем Present Simple. Вот например рассказ Johnny:



А теперь посмотрим чем обычно занимается Angela:



По этой теме вы также можете посмотреть мои видео-уроки (на сайте dino-dino.com в разделе [видео](#), [Урок 5](#) и [Урок 6](#))


Глава 3. Present Continuous – «Что это вы тут делаете?»

Как я уже говорил, каждое время в английском языке выполняет свою собственную функцию. Время **Present Continuous**, в основном, используется для того, чтобы говорить о том, что происходит в данный момент, о временных ситуациях, а также о ситуациях, которые находятся в развитии, например:

I'm feeding my dog. – Я кормлю собаку (действие происходит в данный момент)

This week he's working in Japan. – На этой неделе он работает в Японии. (временная ситуация)

This show is getting worse and worse. – Это шоу становится хуже и хуже. (ситуация в развитии)



Иногда Present Continuous используется, когда мы говорим о чьих-то раздражающих привычках (обычно с наречием "always"):

She's always taking my things! – Она всегда берет мои вещи!

Также мы используем Present Continuous, когда говорим о запланированных действиях в будущем, но об этом, подробнее будет рассказано в десятой главе.

Строить предложения в Present Continuous очень просто, потому что тут всегда участвует глагол "to be", а это значит - никаких других вспомогательных глаголов не требуется, только **am/is/are + глагол с окончанием "-ing"**. Вопросы и отрицания строятся также как и любые другие отрицания и вопросы с "to be":

Утверждение: *I'm riding a bike.*

Вопрос: *Are you riding a bike?*

Отрицание: *I'm not riding a bike.*

Вопрос с вопросительным словом: *What are you doing?*

Как вы заметили в примере со словом "ride", если глагол заканчивается на "е", то мы эту гласную убираем, когда прибавляем "-ing":

ride – riding

drive - driving

В односложных глаголах заканчивающихся на согласную, эта самая согласная удваивается (но при этом между согласными должна быть только одна гласная):

swim – swimming

rob – robbing

stop - stopping

touch - touching

Еще примеры:

He's making a bomb.

We are trying not to fall asleep.

Строго говоря глагол с окончанием "-ing" является причастием (если это вам о чем-то говорит), поэтому дословно такое предложение как "I'm watching TV" переводится как «Я есть смотрящий телевизор», к счастью, дословно такие вещи никто не переводит и вам просто надо иметь ввиду, что в такой форме мы говорим о происходящем в данный момент времени.



She isn't cooking, she's watching TV.



I'm not crying.

Are you trying to kill me?

Is the noise in my head bothering you?

Where is she going?

Why are they singing?

А теперь давайте рассмотрим **разницу между Present Simple и Present Continuous**. Возьмем два вопроса:

"What do you do?" и "What are you doing?"

В чем между ними разница? Первый вопрос *"What do you do?"* означает «Чем вы занимаетесь?/Кем вы работаете?», в то время, как второй *"What are you doing?"* переводится как «Что ты делаешь (в данный момент)?».

He speaks Chinese. – Он говорит на китайском, но не в данный момент, а вообще, он знает китайский язык и может на нем говорить.

He is speaking Chinese. – Он говорит на китайском сейчас, в данный момент.

Mike plays football (every Saturday).

Mike is playing football (now).

Ну и конечно, нельзя не упомянуть те глаголы, которые, как правило, не употребляются в Present Continuous (и в любых других временах в названии которых есть "Continuous"). Они называются **state (или stative) verbs**. На русском их часто называют «глаголами состояния», по сути они выражают не действия, а именно состояния, и обычно мы употребляем их в Simple Tense. Вот например предложение из второй главы *"Your dog wants to bite me!"* – «Ваша собака хочет меня укусить». Несмотря на то что ситуация имеет место в данный момент, глагол *"want"* не употребляется в Present Continuous, и мы просто ставим его в Present Simple. Вот небольшой список этих глаголов:

like	know	belong	feel (=have an opinion)
love	realise	fit	concern
hate	suppose	contain	have
want	mean	consist	include
need	understand	seem	possess
prefer	believe	depend	
agree	remember	matter	
mind	recognise	see	
own	appear	look (=seem)	
sound	taste	measure (=have length etc)	

hear	astonish	weigh (=have weight)
disagree	please	lack
satisfy	promise	owe
doubt	think (=have an opinion)	smell
wish	imagine	deny
dislike	be	Impress
deserve	involve	surprise

Некоторые из этих глаголов могут использоваться в Continuous Tense, но при этом им соответствует другое значение. Пара примеров:

I have a dog. – У меня есть собака

I'm having a party on Sunday! – Я устраиваю вечеринку в воскресенье!

Как видите, в значении «иметь», глагол “have” у нас state verb, а в других нет.

This egg doesn't smell very good. – Это яйцо не очень хорошо пахнет.

She's smelling a flower. – Она нюхает цветок.

В значении «пахнуть» - state verb, в значении «нюхать» - нет.

Некоторые (немногие) из этих глаголов могут использоваться в Present Continuous не меняя значение, например:

I feel better today. – *I'm feeling better today.* – Я чувствую себя лучше сегодня. (Смысловой разницы нет.)

You look great! – *You're looking great!* – Ты классно выглядишь! (Смысловой разницы нет.)

По теме “State verbs” можно найти много материалов в интернете, стоит только поискать ;-)

Давайте теперь посмотрим как там дела у Майка, (он появился в конце второй главы) и заодно **сравним** употребление Present Simple и Present Continuous:



Mike

По этой теме вы также можете посмотреть мои видео-уроки (на сайте dino-dino.com в разделе [видео](#), [Урок 10](#) и [Урок 11](#))

Глава 4. Глагол “to be” в прошедшем времени – «Где ты был вчера?»

В прошедшем времени глагол “to be” имеет всего две формы “was” и “were”:

I was	я был (находился, являлся)
He was She was It was	он был (находился, являлся) она была (находилась, являлась) он, она, оно, это (о неодушевленных предметах) было (находилось, являлось)
We were	мы были (находились, являлись)
You were	ты, вы был/были (находились, являлись)
They were	они были (находились, являлись)

Так же, как и в настоящем времени, мы используем “was” или “were”, когда нам необходимо указать что что-то чем-то было, где-то что-то находилось или чему-то было присуще какое-то качество:



I was a terrible child. – Я был ужасным ребенком.

He was here last night. – Он был здесь вчера вечером.

Jane was very disappointed. – Джейн была очень обижена.

It was a great party! – Это была классная вечеринка!

You were stupid when you decided to get married. – Ты был глуп, когда решил жениться.

We were too drunk to drive. – Мы были слишком пьяны, чтобы вести машину.

My parents were at home yesterday. – Мои родители были дома вчера.

Отрицания и вопросы с “to be” в прошедшем времени строятся точно так же, как и в настоящем. В отрицательных предложениях к “was” и “were” прибавляется “not”. При этом помните о коротких формах: *was not = wasn't, were not = weren't*

I wasn't ready to sing in public. – Я был не готов петь на публике.


She wasn't too clever. – Она была не слишком умна.

You weren't glad to see me. – Ты не был рад меня видеть.

It wasn't my fault! – Это была не моя вина!

В вопросах мы переносим глагол “to be” вперед:

A: Was he mad when he saw what you did to his car? – Он был зол, когда увидел, что ты сделала с его машиной?



B: Oh, yes, he was furious! – О, да, он был в ярости!

A: Were you happy to see your mother-in-law? – Ты был рад видеть свою тещу?

B: Are you kidding? I hate that old witch! – Ты шутишь? Я ненавижу эту старую ведьму!

A: Were you at work this morning? – Ты был на работе сегодня утром?




B: No, I wasn't. I was sick. – Нет, я болел.

Если вопрос с вопросительным словом, то сначала идет вопросительное слово, затем "to be", а затем уже все остальное:

When were you born? – Когда ты родился? (в английском нет понятия «родиться», есть «быть рожденным», но такой перевод будет странно звучать)

Why was he so sad? – Почему он был таким печальным?

Давайте теперь посмотрим каким было детство Джонни:



Johnny's Childhood

По этой теме вы также можете посмотреть мои видео-уроки (на сайте dino-dino.com в разделе [видео, Урок 8](#))

Глава 5. Past Simple – «Я знаю, что вы сделали прошлым летом».

Время **Past Simple** мы используем для того, чтобы рассказать о действиях или ситуациях в прошлом, а также о состояниях, сериях действий или привычках. **Время события обычно известно**, оно либо указывается прямо, либо понятно из контекста. **Действие может быть долгим или коротким, произойти секунду назад или миллион лет назад, главное - оно должно быть законченным.**

Утверждения в Past Simple строятся так же как в Present Simple, за исключением того, что глагол ставится в прошедшее время. Глаголы делятся на две категории – **правильные** и **неправильные**. С правильными глаголами все очень просто, чтобы поставить их в прошедшее время, к большинству из них нам нужно просто прибавить окончание “-ed”, например:

work – worked

talk – talked

rent – rented

Однако есть пара нюансов:

Если глагол заканчивается на “e”, то добавляется только “-d”:

like - liked

hate - hated

Если глагол заканчивается на “y”, а перед ней стоит согласная, то “y” меняется на “i” и прибавляется “-ed”:

study - studied

try – tried

Если перед “y” в конце стоит гласная, то просто прибавляем окончание “-ed”:

play – played

destroy – destroyed

В односложных глаголах заканчивающихся на согласную, эта самая согласная удваивается (но при этом между согласными должна быть только одна гласная):

stop – stopped

rob – robbed

но: *touch - touched*

Я не уделяю внимания **произношению** в этом пособии, т.к. оно написано с конкретной целью разъяснения *времен* английского языка, но, в данном случае, я сделаю исключение, чтобы уберечь вас от ошибок в дальнейшем.

Окончание “-ed” произносится как “t” в словах оканчивающихся на шипящую или глухую согласную, например:

polish – polished [ˈpɒlɪʃt]

fix – fixed [fɪkst]

Окончание “-ed” произносится как [ɪd], если глагол заканчивается на звук [t] или [d]:

decide – decided [dɪˈsaɪdɪd]

protect – protected [prəˈtektɪd]

Со всеми остальными согласными или гласными, окончание “-ed” произносится просто как “d”.

Что касается **неправильных глаголов**, для них, увы, правил нет, их просто нужно учить наизусть. Хотя, есть некоторые закономерности, благодаря которым, вы, выучив, скажем, глаголов пятьдесят, будете в них достаточно свободно ориентироваться. В таблице неправильных глаголов это вторая колонка (см. таблицу в конце этой книги).

Итак **утверждения в Past Simple**:

I crashed my car yesterday. – Я разбил машину вчера. (короткое, одиночное действие)

She lived in Japan for two years. – Она жила в Японии два года. (законченное действие, продолжавшееся достаточно долго)

We stole our neighbors' newspapers when we were kids. – Мы воровали у соседей газеты, когда были детьми. (привычка в прошлом)

I finished my work, walked to the beach and found a nice place to swim. - Я закончил работу, дошел до пляжа и нашел хорошее место, чтобы поплавать. (серия законченных действий)



Для составления отрицаний и вопросов в Past Simple, так же как и в Present Simple нам нужен **вспомогательный глагол**, в данном случае это **“did”**.

Вопросы:

Did you take my glasses? – Ты брал мои очки?

Did he like my song? – Ему понравилась моя песня?



Ответом на подобные вопросы, как вы уже, наверное, догадались, будет привычная формула “Yes, I did./No, I didn’t”, “Yes, he did./No he didn’t.” или просто “Yes/No” поэтому они и называются “yes/no questions”.

Вопросы с вопросительными словами:

When did you start smoking? - Когда ты начал курить?

Why did you quit your job? – Почему ты ушел с работы?

Where did you take that cat? – Где ты взял эту кошку?

Принцип построения таких вопроосов, я думаю понятен. Вы наверное уже обратили внимание, что **когда в предложении появляется вспомогательный глагол “did”, то глагол действия возвращается в первоначальную форму**:

Утверждение: *I played football when I was young.*

Вопрос: *Did you play football when you were young?*

Отрицания строятся при помощи вспомогательного глагола “did” + частица “not” (коротко – didn’t):

Утверждение: *I went to work.*

Отрицание: *I didn't go to work.*

Еще примеры:

A: *He ruined my life!*

B: *He didn't ruin your life! You ruined it yourself!*

A: *Why didn't you come to my party last night?*

B: *I didn't even know you had a party.*

А теперь давайте послушаем рассказ Майка о том, что с ним случилось накануне:



По этой теме вы также можете посмотреть мои видео-уроки (на сайте dino-dino.com в разделе [видео, Урок 9](#))

Глава 6. Present Perfect Simple – «Я никогда не пробовал лягушачьи лапки».

Время **Present Perfect** вызывает больше всего недоумения и вопросов у изучающих английский язык. Возможно потому, что в русском нет точного эквивалента этому времени, и то, что носитель английского говорит в Present Perfect, на русском языке мы выражаем либо через настоящее время, либо через прошедшее. На самом деле, **Present Perfect** в английском так или иначе связывает прошлое и настоящее, и поэтому выполняет несколько разных функций.

Построение предложений в Present Perfect происходит при помощи вспомогательного глагола “have” (в третьем лице, единственном числе будет “has”, т.е. I/you/we/they – have, he/she/it – has) и третьей формы глагола. Третья форма глагола это тот же глагол с окончанием “-ed”, если глагол правильный, а если он неправильный, то, мы можем всегда заглянуть в таблицу неправильных глаголов, в ее третью колонку (см. таблицу в конце книги). Т.е. **have/has + третья форма глагола**.

Например:

I have finished my homework.

He has lived here all his life.

При образовании вопросов мы выносим have/has вперед:

Have you seen my dog? (ответом будет “Yes, I have” или “No, I haven’t”)

Has she called you yet? (Yes, she has/No, she hasn’t)

Если в вопросе есть вопросительное слово, то вопрос строится следующим образом:



Where have you been? – Где ты был?

What have you done? – Что ты сделал?

Отрицания в Present Perfect, как вы уже наверное догадались, строятся при помощи have/has + not:

I haven't seen this movie before. – Я этот фильм раньше не видел. (лучше использовать **короткие формы haven't/hasn't**)

My sister hasn't taken your cookies. – Моя сестра не брала твоё печенье.



И не забываем про **короткие формы**:

have = 've, has = 's

You've killed my hope.

She's been to Norway twice.

А теперь самое главное – зачем нам нужно время Present Perfect и как его употреблять?

1. Мы употребляем Present Perfect, когда говорим о незаконченном действии или состоянии, которое началось в прошлом и продолжается до сих пор:

I have lived here for five years. – Я живу здесь пять лет.

She has known him since she was eight. – Она знает его с тех пор как ей было восемь лет.

We've always hated Phillip. – Мы всегда ненавидели Филиппа (и сейчас ненавидим).

В таких случаях мы часто используем слова "since" и "for".

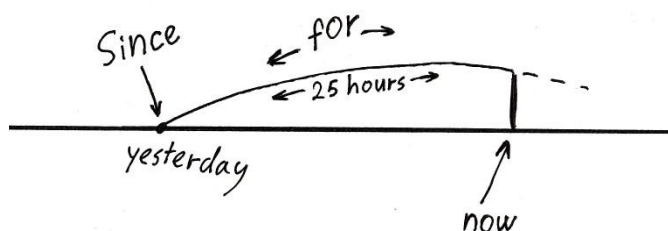
"Since" используется, когда мы хотим указать отправную точку в которой началось событие в прошлом, например:

I haven't eaten since yesterday. – Я не ел со вчерашнего дня.

"For" используется чтобы указать период времени в течение которого событие продолжается.

I haven't eaten for 25 hours. – Я не ел 25 часов.

Для наглядности приложу диаграмму:



Особенно хорошо эта функция Present Perfect работает со **state verbs** (подробнее о state verbs см. в главе про Present Continuous).

2. Когда мы говорим о своем (или не своем) жизненном опыте. Время события при этом не важно и не указывается, для настоящего момента важно, что такой опыт у нас имеется (или наоборот – отсутствует).



I've never eaten frog legs. – Я никогда не ел лягушачьи лапки.

She's played basketball before. – Она раньше уже играла в баскетбол.

They've seen that movie fourteen times. – Они видели этот фильм четырнадцать раз.

3. Действия которые произошли в прошлом и результат которых мы видим сейчас, либо они имеют влияние на настоящее.

I've cleaned my shoes. – Я почистил туфли. (мы видим, что туфли чистые)

He has fixed his car, now we can go to the country. – Он починил машину, теперь мы можем поехать на природу.

You've broken my iPad! – Ты сломал мой iPad!



4. Действия в незаконченный период времени.

He's made fifty phone calls so far today! – Он сделал пятьдесят телефонных звонков сегодня! (день еще не закончился, кстати, выражение “so far” означает «всего к данному моменту»).

I've read three books this week. – Я прочитал три книги на этой неделе (неделя еще не закончилась).

5. То, что произошло недавно, только что, уже. Предложения со словами just, already, yet, recently, lately.

Относительно “already” и “yet”, нужно запомнить, что “already” обычно используется в утверждениях, переводится как «уже» и ставится после “have/has”, а “yet” обычно используется в отрицаниях и вопросах, может означать и «уже» и «ещё» и ставится в конец предложения.

Have you seen my new car yet? – Ты уже видел мою новую машину?

I haven't finished yet! – Я еще не закончил!

Есть небольшое отличие британского английского от американского. Американцы часто используют Past Simple, там, где британцы используют только Present Perfect. Например:

UK: I've already seen that film.
US: I already saw that movie.

Для действий в незаконченный период времени американцы также часто используют Past Simple вместо Present Perfect. В британском фраза "Did you get any letters this morning?" правильна только если утро уже закончилось, в американском, она может быть задана когда угодно. Поэтому своим студентам я советую ориентироваться на американский английский, он немного “облегчает жизнь” ;-)
Однако, не забывайте, что для действий/состояний начавшихся в прошлом и продолжающихся до сих пор, можно применить только Present Perfect.

И, конечно, отличить одно время от другого вам помогут слова-индикаторы:

Past Simple	Present Perfect
yesterday	just
... ago	already
in 1990	up to now
the other day	until now / till now
last ...	ever
	(not) yet
	so far
	lately / recently

I've just been robbed! – Меня только что ограбили!

She's already finished cooking. – Она уже закончила готовить.

I haven't seen him lately. – Я его в последнее время не видел.

Have you tried my cake yet? – Ты уже попробовал мой торт?

Как видите, у Present Perfect, по сравнению с другими временами, достаточно много функций и хорошо понимать это время и его отличие от других времен очень важно.

Давайте посмотрим на отличия Present Perfect от Past Simple.

Во-первых, и это, пожалуй, самое главное отличие – в **Past Simple нам всегда известно время события**, оно важно и прямо или косвенно указано в контексте. Поэтому, **если мы хотим указать время, то Present Perfect мы уже использовать не можем** (именно поэтому в Present Perfect невозможен вопрос со словом “when”).
Например:

He's done it before. – Он делал это раньше. (Время события не важно, важен сам факт, поэтому мы применяем Present Perfect).

He did it last year. – Он делал это в прошлом году. (Здесь важно время события, и поэтому мы можем применить только Past Simple).

Where have you been?

When did you go on vacation?

Во-вторых, в **Past Simple мы говорим только о законченных событиях**. В **Present Perfect мы можем говорить о действиях/состояниях продолжающихся до сих пор**, и именно благодаря этому мы можем из одного предложения понять все.





Например:

I've been married for ten years. – Я женат уже десять лет. (Только благодаря Present Perfect мы понимаем, что человек до сих пор женат).

I was married for ten years. – Я был женат десять лет. (Тут сразу понятно что он уже разведен или вдовец. Если Past Simple, значит дело в прошлом).

Кстати, в этом варианте использования Present Perfect даже всеупрощающие американцы не могут выразиться по-другому.

Теперь, когда я объяснил вам основы Present Perfect, хорошей идеей было бы посмотреть какой-нибудь не очень сложный для понимания сериал на английском, постарайтесь отметить те моменты, когда герои сериала его употребляют. Это обязательно поможет вашему пониманию этого сложного времени.

А пока вернемся к нашим персонажам, и посмотрим что они могут сказать в Present Perfect в той или иной жизненной ситуации:



По этой теме вы также можете посмотреть видео (на сайте dino-dino.com в разделе [ВИДЕО](#), рубрика Ask Me Why [Выпуск 6](#))

Глава 7. Present Perfect Continuous – «Я жду здесь уже час!»

Теперь, когда мы уже знаем что такое Present Perfect Simple, нам не составит никакого труда разобраться с **Present Perfect Continuous**.

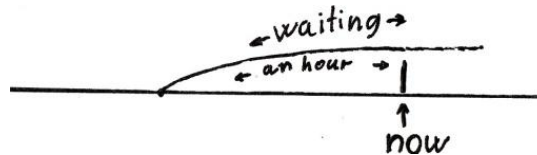
У этого времени, очень простая функция. В **Present Perfect Continuous** мы говорим о действиях (или сериях действий) начавшихся в прошлом и продолжающихся до сих пор (или закончившихся незадолго до того, как мы о них заговорили). Строится это время при помощи вот такой, слегка громоздкой, конструкции:

have/has + been + глагол с окончанием “-ing” (“has” – для третьего лица единственного числа (he/she/it), а “have” для всех остальных)

Например:


I have been waiting for her for an hour. – Я жду ее уже час. (Действие началось в прошлом и продолжается до сих пор).

Схема иллюстрирующая это предложение:



I know that you've been cooking because the kitchen is a mess! – Я знаю, что ты готовил, потому что кухня в беспорядке! (Действие закончилось незадолго до того, как мы о нем заговорили, и мы можем видеть его последствия).

Схема:



He's been going to the same bar since he was 21. – Он ходит в один и тот же бар с тех пор как ему было 21. (Серия действий начавшаяся в прошлом и продолжающаяся до сих пор).

Схема:



Отрицания мы образуем прибавив к “have” (или “has”) частицу “not”:

I haven't been calling you because I don't want to talk to you. – Я тебе не звоню, потому что не хочу с тобой разговаривать.

She hasn't been working for a month. – Она уже месяц не работает.

We haven't been eating chocolate lately. – В последнее время мы не едим шоколада.

А вопросы образуются по обычной схеме, т.е. “have” (has) переносится вперед:

Have you been running? – Ты бежал? (Ответ: *Yes, I have/No, I haven't.*)

Has she been sleeping a lot lately? – Она в последнее время много спит? (Ответ: Yes, she has/No, she hasn't.)



С вопросительными словами:

What have you been smoking? – Что ты курил?

Who has he been talking to for the last 30 minutes? – С кем он разговаривает последние 30 минут?

Present Perfect Simple vs. Present Perfect Continuous:

У вас наверняка созрел вопрос: **зачем нам нужно время Present Perfect Continuous, если в Present Perfect Simple мы тоже можем говорить о действиях которые начались в прошлом и продолжаются до сих пор?** Дело в том, что с некоторыми глаголами мы действительно можем выразить одно и то же в этих двух временах:

Present Perfect Simple: *I have lived here for 20 years.* - Я живу здесь уже 20 лет.

Present Perfect Continuous: *I have been living here for 20 years.* - Я живу здесь уже 20 лет.

Present Perfect Simple: *They've been working here for a long time.* - Они здесь уже давно работают.

Present Perfect Continuous: *They've worked here for a long time.* - Они здесь уже давно работают.

Но такое равенство возможно не со всеми глаголами, если взять, например, глагол “do”, то смысл будет разным:

Present Perfect Simple: *What have you done?* – Что ты сделал?

Present Perfect Continuous: *What have you been doing?* – Чем ты занимаешься в последнее время?

Подобное происходит достаточно часто, поэтому нужно запомнить, что мы чаще используем Present Perfect Simple, чтобы сделать **акцент на результате**, а Continuous, чтобы сделать **акцент на самом действии или его продолжительности**, например:

Present Perfect Simple: *I've made 50 phone calls today!* – Я сделал 50 звонков сегодня.



Present Perfect Continuous: *I've been calling our customers all day.* – Я звоню нашим клиентам весь день.

Ну, и конечно, вы помните, что любые времена в названии которых присутствует “continuous” не могут иметь никаких дел со **state verbs** (подробнее о них рассказано в третьей главе). Поэтому предложения, в которых такие глаголы присутствуют, мы составляем в Present Perfect Simple:

*I have **known** him for 5 years.* – Я знаю его в уже пять лет.

*She has **owned** her car for 6 month.* – У нее уже шесть месяцев есть машина.

Давайте посмотрим как успехи у Johnny:



По этой теме вы также можете посмотреть видео (на сайте dino-dino.com в разделе [ВИДЕО](#), рубрика Ask Me Why [Выпуск 7](#))

Глава 8. Past Continuous – «Птички пели и солнце сияло...»

Время **Past Continuous**, (так же как и Present Continuous) строится при помощи глагола **to be** в прошедшем времени – “was/were” + глагол с окончанием “-ing”.

Зачастую, это время интуитивно понятно и используется теми, кто уже начал немного говорить на английском, даже если они его раньше не изучали. Они просто используют его по аналогии с Present Continuous, перенеся его в прошлое. Ну, а если подробно, мы используем это время, в следующих случаях:

1. Действие в процессе в определенный момент в прошлом:

At five o'clock, I was sleeping. – В пять часов я спал.

2. Временная ситуация в прошлом:

We were working in Europe at the time. – В то время мы работали в Европе.

3. Действие в прогрессе на протяжении периода времени:

He was playing video games all morning. – Он играл в видео игры все утро.

4. Два действия в прогрессе происходящие одновременно:

George was fixing his car while Molly was cooking dinner. – Джордж чинил машину пока Молли готовила ужин.

5. Действия служащие фоном или описывающие условия повествования:

The sun was shining and the birds were singing. Lenny killed a fly. – Солнце светило и птицы пели. Ленни убил муху.



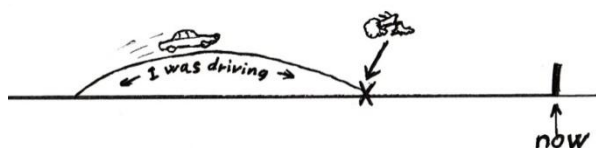
Как видите во времени Past Continuous нет ничего сложного, особенно, если вы уже знаете Present Continuous.

Past Continuous также используется, когда мы говорим о чьих-то раздражающих привычках:

When we were kids you were always borrowing my toys! – Когда мы были детьми, ты постоянно брал мои игрушки!

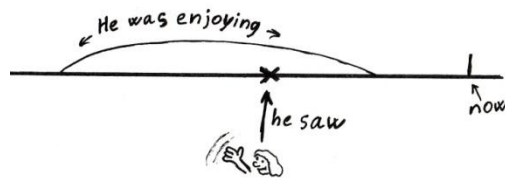
Нужно заметить, что **Past Continuous** часто соседствует с **Past Simple**, когда мы рассказываем какую-то историю (как в последнем примере). В повествовании, действие в Past Simple может прерывать действие выраженное в Past Continuous:

I was driving down a country road, when a huge tree fell on my way. – Я ехал по сельской дороге, когда огромное дерево упало у меня на пути.



А может и не прерывать:

He was enjoying the city view when he saw his cute neighbor waving at him. – Он наслаждался видом города, когда увидел что его симпатичная соседка машет ему рукой.



Отрицания и вопросы строятся в этом времени так же как и любые другие вопросы и отрицания с глаголом "to be":

Отрицания:

I wasn't sleeping, I saw what you did! – Я не спал, я видел, что ты сделал!


We weren't talking about you. – Мы не говорили о тебе.

Вопросы:

Were you sleeping when I came? – Ты спал, когда я пришел? (Ответ: Yes, I was/No, I wasn't.)

What were you doing yesterday from 5 to 6 p.m.? – Что вы делали вчера с пяти до шести вечера?

А теперь, рассказ Johnny о том, что произошло с ним накануне:



The audition was today. When we were playing a short middle-aged guy walked into the room. I was really surprised because it was my ex-boss Mr. Edwards. I got really nervous because he fired me the day before.



After we finished he came up to me and said "Johnny you're a much better musician than you were a delivery man! We decided to give your band this opportunity to perform at the opening of Mike's exhibition." He turned out to be the main sponsor of the event!

Глава 9. Past Perfect Simple & Continuous – «Он прожил там целый месяц, прежде чем кончилась еда».

Эти два времени - **Past Perfect Simple** и **Past Perfect Continuous** я решил объединить в одну главу, просто потому, что во-первых - у них не так уж много вариантов использования, а во-вторых, теперь, когда мы уже знаем что такое Present Perfect, с Past Perfect будет разобраться очень просто.

О том как образуется третья форма я подробнее рассказал в шестой главе. На самом деле на английском она называется "**past participle**" – то есть причастие прошедшего времени. До этого момента я намеренно не перегружал эту книгу грамматическими терминами, потому что звучат они скучно, мало кому интересны, и отбивают всякое желание учить грамматику, но термин "**past participle**" лучше запомнить, он нам еще пригодится.

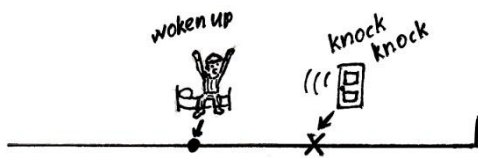
Итак время **Past Perfect Simple** образуется вот так:

вспомогательный глагол "had" + третья форма глагола

Зачем нам нужно это время?

Во-первых, для того, чтобы рассказывать о событиях которые произошли до других событий в прошлом:

I had just woken up when someone knocked on the door. – Я только что проснулся, когда кто-то постучал в дверь.



Небольшая схемка для ясности:

When he came to the office he realized that he had forgotten his keys. – Когда он пришел в офис, он понял, что забыл ключи.

Во-вторых, для того, чтобы рассказывать о ситуациях и состояниях которые начались до какого-то события в прошлом и продолжались вплоть до него:

When I met her, she had been married for five years. – Когда я познакомился с ней, она была замужем уже пять лет.




Схема:

He had lived there for a month before he noticed that he had no neighbors. - Он прожил там месяц, прежде чем заметил, что у него нет соседей.

Отрицания и вопросы строятся по уже привычной схеме:

Отрицания (had + not = hadn't)

I hadn't seen my father before I was 8. – Я не видел моего отца до восьми лет.

She hadn't talked to me once before I bought a Ferrari. – Она со мной ни разу не разговаривала, пока я не купил Феррари.

Вопросы:

Had you studied English before you moved to the U.S.? – Вы учили английский до того, как переехали в США? (Ответ: Yes, I had/No, I hadn't.)



What had they said that made him so angry? – Что они сказали, что его так разозлило?

И не забываем про **короткую форму: had = 'd**

I'd known him for a couple of months when he invited me to join his club. – Я знал его пару месяцев, когда он пригласил меня вступить в его клуб.

She'd liked him at first but soon lost interest. – Сначала он ей понравился, но вскоре она потеряла интерес.

Еще пара моментов которые, возможно, помогут вам разобраться с употреблением Past Perfect:

Past Perfect Simple иногда выглядит как время **Present Perfect Simple** перенесенное в прошлое –

например, если человек рассказывая о себе говорит *"I've never been to Paris before."* – «Я никогда не бывал в Париже», то по прошествии нескольких лет, уже побывав в Париже, он может сказать *"I'd never been to Paris before I went there last summer."* – «Я никогда не бывал в Париже, пока не съездил туда прошлым летом».



Past Perfect Simple часто можно заменить **Past Simple**, когда из контекста понятны время и последовательность событий, например:

He had lived there for a month before he noticed that he had no neighbors. = He lived there for a month before he noticed that he had no neighbors.

Past Perfect Continuous – время очень простое, у него, по сути дела, всего одна функция: **действия продолжающиеся до какого-то момента в прошлом, или закончившиеся прямо перед ним.**

Строится оно вот так:

had + been + глагол с окончанием "-ing"

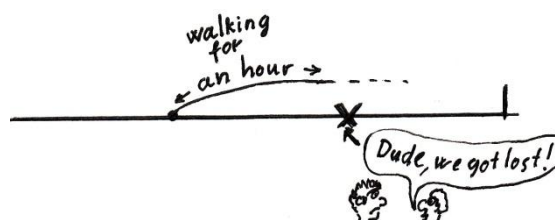
В предложениях это время (как и Past Perfect Simple) всегда соседствует с **Past Simple**, на практике это выглядит вот так:

I had been waiting there for an hour when he finally arrived. – Я ждал там час, когда он наконец приехал.

Схема:



We had been walking for an hour when Mark said, "Dude, I think we got lost!" – Мы шли уже час, когда Марк сказал: «Чувак, по-моему мы заблудились!»



Past Continuous vs. Past Perfect Continuous

Если в предложении не указывается продолжительность действия, как например: "for five minutes," "for two weeks" или "since Friday," многие носители языка предпочитают использовать Past Continuous вместо Past Perfect Continuous. Это возможно, когда нет никакой смысловой разницы, например:

I had been feeding the dogs when I tripped and fell. - Я кормил собак, когда споткнулся и упал.

I was feeding the dogs when I tripped and fell. - Я кормил собак, когда споткнулся и упал.

Но нужно быть предельно осторожными, потому что иногда смысл предложения все-таки меняется:

He was tired because he was working so hard. – Он был усталым, потому что так упорно работал. (Он устал уже в процессе работы, и продолжал работать)

He was tired because he had been working so hard. - Он был усталым, потому что до этого так упорно работал. (Работа была уже закончена, и человек чувствовал усталость.)

Отрицания и вопросы строятся по уже привычной схеме:

*I **hadn't** been feeling well, so I went home.* – Я себя не очень хорошо чувствовал, поэтому пошел домой.

*We **hadn't** been walking long before we got lost.* – Мы недолго шли, прежде чем заблудились.

Had he been screaming for help when you found him? – Он звал на помощь когда ты нашел его? (Ответ: Yes, he had/No, he hadn't.)

How long had he been waiting before you came? – Как долго он ждал, пока ты не пришел?

Past Perfect Continuous тоже часто выглядит как время Present Perfect Continuous перенесенное в прошлое, сравните:

Present Perfect Continuous: *I can see that he has been drinking.* – Я вижу, что он выпил.

Past Perfect Continuous: *I could see that he had been drinking.* – Было видно, что он выпил.

Ну, и, конечно, нельзя забывать о том, что в предложениях с Past Perfect Continuous не может быть "state verbs", если такой глагол появляется, то мы пользуемся Past Perfect Simple:

*I'd **owned** my car for 2 years before I crashed it last month.*


*He'd **known** her for a month when she said she loved him.*

Вообще времена Past Simple, Past Continuous, Past Perfect в английском называют "**narrative tenses**", то есть «повествовательные времена», потому что мы используем их, когда рассказываем какую-то историю.

Посмотрите как используются эти времена в рассказе (с другой точки зрения) о том, что произошло в ночь, когда парень по имени Боб пытался ограбить Майка:



One night Bob went to the park. The moon was shining bright and the weather was wonderful. Bob liked parks and dark alleys; he went to such places every time he needed money.



Soon he saw a bearded guy who was walking slowly through the park. He seemed to be an easy prey.



Bob jumped out of the shadows in front of the bearded guy and said "Give me your money punk!"



Bob didn't know that there was someone who had been watching him. It was a big white dog. The dog's name was Butch. That night he also came out for a walk with his master.



Butch decided to attack Bob because he saw that Bob was threatening a harmless bearded man with a knife.



Bob had never been so scared before. He ran as fast as he could. He heard the dog chasing him, he felt its breath on his neck. That was one of the most terrifying moments of his life!

Глава 10. Future Simple (will, going to), будущее в Present Continuous и Present Simple. – «Я еще вернусь».

В Английском языке будущее время можно выразить несколькими способами, мы рассмотрим их все в этой главе.

WILL

Будущее со вспомогательным глаголом “will” строится легко и просто:

В школе вас, возможно, учили, что для первого лица (I, we) вместо “will” нужно использовать “shall” (в отрицании shall not = shan’t). На самом деле **это правило давно устарело**. Вы можете встретить такую форму в книгах классиков, но не в разговорной речи. В современном английском “shall” для образования будущего времени не используется, мы пользуемся им только когда мы предлагаем что-то, или хотим спросить чье-либо мнение:

Shall I close the window? – Я закрою окно?

What shall I wear tonight? – Что мне надеть сегодня вечером?

will + глагол (без “to”)

Например:

I will call you tomorrow. – Я позвоню тебе завтра.

He will help you with your problem. – Он поможет тебе с твоей проблемой.

We will be late. – Мы опоздаем.

Что мы выражаем с помощью “will”?

1. Действия в будущем, как однократные, так и повторяющиеся:

I will return next week. – Я вернусь на следующей неделе.

I will learn English every day. – Я буду учить английский каждый день.

2. Предсказания, предположения, суждения чаще всего не основанные на каких-то веских доказательствах:



I will be rich and famous one day! – Однажды я буду богат и знаменит!

We will live on Mars in about 50 years. – Мы будем жить на Марсе через, примерно, 50 лет.

3. Обещания:

I will clean up the mess, I promise! – Я уберу беспорядок, я обещаю!

I'll be back. – Я вернусь.



4. Решения принятые во время разговора:

I'll call you when I get home. – Я позвоню, когда приеду домой.

I'll give you a lift. – Я тебя подвезу.

Вы уже заметили, что в нескольких последних примерах, я использовал **короткую форму (will = 'll)**. Вы должны помнить, что короткие формы используются гораздо чаще, чем полные и стараться использовать их, практикуясь в разговорной речи.

Отрицания мы строим вот так: will + not (короткая форма – won't).

*I **won't** call you. – Я тебе не позвоню.*

*She **won't** go out tonight, she's sick. – Она не пойдет никуда сегодня вечером, она болеет.*



Вопросы мы строим перенося "will" в начало предложения:

Will you go out with me? – Ты пойдешь на свидание со мной?

Will you stop screaming if I give you 50 dollars? – Ты перестанешь вопить если я дам тебе 50 долларов?

Ответом на такие вопросы будет "Yes, I will" или "No, I won't".

С вопросительными словами:

When will you stop asking stupid questions? – Когда ты перестанешь задавать глупые вопросы?

Where will you go? – Куда ты пойдешь?

GOING TO

Предложения с формой "going to" строятся по следующей схеме:

глагол "to be" в настоящем времени (am/is/are) + going to + смысловой глагол

Прежде всего мы пользуемся формой "going to",

1. Когда говорим о запланированных действиях или намерениях:

I'm going to buy an apartment next year. – Я куплю квартиру в следующем году.

She's going to get you a nice sweater with a deer on it. – Она собирается подарить тебе красивый свитер с оленем.

2. Когда мы строим предположения основываясь на том, что видим или знаем:



У формы "going to" есть короткая разговорная форма "**gonna**", она используется постоянно, и ее очень часто можно услышать в песнях, диалогах из фильмов, да и просто на улице в любой англоговорящей стране. Например:

*Tonight's **gonna** be a good night. – Сегодня будет хороший вечер.*

*I'm not **gonna** listen to you! – Я не собираюсь тебя слушать!*

*Are you **gonna** do your homework? – Ты будешь делать домашнюю работу?*

Нужно однако помнить что "gonna" используется только в неформальной ситуации.

Look! He's going to jump! – Смотри! Он сейчас прыгнет!

It's going to be a great party! – Это будет классная вечеринка!

We are going to lose the competition. – Мы проиграем в этом соревновании.

Так как тут у нас присутствует глагол "to be", отрицания и вопросы строятся так же как и любые другие отрицания и вопросы с "to be"

*She's **not going to** be a model, she's too fat. – Она не будет моделью, она слишком толстая.*

*I'm **not going to** talk about my personal problems! – Я не стану говорить о моих личных проблемах!*

They are not going to teach you how to use a computer. – Они не будут тебя учить, как пользоваться компьютером.

Are you going to help me? – Ты будешь мне помогать?

When are you going to take life seriously? – Когда ты будешь воспринимать жизнь всерьез?

What are you going to do? – Что ты собираешься делать?

“Will” и “going to”.

Иногда “will” и “going to” взаимозаменяемы, хотя предложения с “will” обычно звучат более формально:

We will finish this project by the end of the month.

We are going to finish this project by the end of the month.

Оба предложения переводятся как «Мы закончим проект к концу месяца», но первое звучит более формально.

Однако, намного чаще есть ощутимая разница между “will” и “going to”. Поначалу она кажется довольно абстрактной, но чем больше вы практикуетесь, тем лучше будете в этом разбираться. Например, если в предложении вы хотите употребить такие слова и выражения как “probably”, “possibly”, “I think”, “I hope”, то это скорее всего будет предложение с “will”.

Будущее с Present Continuous.

Вам уже знакомо время **Present Continuous** (если нет, то прочитайте третью главу); оно тоже используется когда мы говорим о чем-то **запланированном** или **организованном** в **недалеком будущем**, при этом часто добавляется указание времени события (*tomorrow, next week, in June*). Например:

I'm visiting my parents next weekend. – Я еду в гости к родителям в следующий уикэнд.

He's taking a vacation in July. – Он уходит в отпуск в Июле.

Are you coming to the party tomorrow? – Ты придешь на вечеринку завтра?

We're not working next Friday. – В следующую пятницу мы не работаем.

Иногда нет никакой разницы между намерением (**going to**) и планом (**present continuous**). В этом случае, абсолютно не важно что использовать:

We're going to play basketball tomorrow.

We're playing basketball tomorrow.

Мы используем Present Continuous только когда планы появились до того, как мы о них заговорили:

Penny is taking her driving test next week. – Пенни сдает экзамен на вождение на следующей неделе.

We're going to the movies tonight. – Мы идем в кино вечером.

Будущее с Present Simple.

Present Simple тоже используется, когда мы говорим о событиях в будущем, но эти события **обязательно должны быть в расписаниях, распорядках или просто зафиксированны** (встречи, мероприятия и т.п.) Очень часто в такой форме мы говорим об общественном транспорте, но дело не ограничивается только им:

The train leaves tonight at 8 p.m. – Поезд отходит сегодня в 8 вечера.

When do we board the plane? – Во сколько мы сядем в самолет?

The party starts at 6 o'clock. – Вечеринка начинается в 6 часов.

What time does the class start? – Во сколько начнется урок?

Посмотрите как пользуются временами герои нашего комикса:



Глава 11. Future Continuous. – «В это время завтра я буду лежать на пляже в Мексике».

Время Future Continuous, как и все «прогрессивные» времена, строится достаточно просто:

will + be + глагол с окончанием -ing

Выражает оно, прежде всего, действия в прогрессе в будущем или действие продолжающееся в будущем в течение какого-то периода времени:



This time tomorrow I'll be lying on the beach in Mexico. – В это время завтра я буду лежать на пляже в Мексике.

He will be working the whole day tomorrow. – Завтра он будет работать весь день.

When you come home, I'll be sleeping. – Когда ты придешь домой, я буду спать.

Также оно может использоваться для запланированных действий:

I'll be leaving at 7 p.m. – Я уезжаю в 7 вечера.

We'll be going on vacation in June. – Мы поедем в отпуск в июне.

Мы можем также использовать Future Continuous для предположений о будущем:

In 2050 we'll be building cities on Mars. – В 2050-м году мы будем строить города на Марсе.

Next year you'll be begging for food, if you don't stop wasting money! – В следующем году ты будешь выпрашивать еду, если не перестанешь тратить деньги попусту!

В смысловой части предложения начинающейся со слов *when, while, before, after, by the time, as soon as, if, unless* и т.п. вместо будущего времени используется настоящее:

I'll call you as soon as I arrive. – Я позволю тебе как только приеду

I will be waiting for you when your bus arrives. – Я буду ждать, когда придет твой автобус.

Future Continuous можно также строить при помощи "going to":

Tomorrow morning I'm going to be sleeping. – Завтра утром я буду спать.

Особой смысловой разницы в применении "will" и "going to" в этом случае не будет.

А также для действий, которые произойдут в будущем, при нормальном ходе вещей:

She'll be working with you again next week. – Она снова будет работать с тобой на следующей неделе.

The train will be departing at 6 a.m. – Поезд отойдет в 6 утра.

Отрицания во Future Continuous также строятся прибавлением частицы "not" к "will" (won't):

I won't be sleeping tonight. – Сегодня ночью я спать не буду.


Mary won't be working tomorrow, she's on vacation. – Мэри не будет работать завтра, она в отпуске.

Вопросы:

Will you be talking on the phone all night? – Ты всю ночь будешь разговаривать по телефону? (Ответ: Yes, I will/No, I won't)

Where will you be waiting when I come? – Где ты будешь ждать, когда я приду?

А теперь посмотрим, какие планы у Энджелы:



Глава 12. Future Perfect Simple & Continuous. «Когда ты выйдешь из ванной, я уже съем твой завтрак».

Я думаю, что теперь, когда вы уже знаете как пользоваться Present Perfect и Past Perfect, от времени Future Perfect вы вряд ли ждете каких то сюрпризов. И правильно! Future Perfect даёт нам тот же самый набор «перфектных» функций, но только с поправкой на будущее время. Это время используется достаточно редко, но знать как оно работает все-таки нужно, вдруг пригодится.

Future Perfect Simple мы строим по следующей схеме:


will have + третья форма глагола

Функции Future Perfect Simple:

1. Чтобы говорить о действии, которое произойдет между настоящим моментом и какой-то точкой в будущем, например:

I will have cooked lunch by the time you get home. – Я приготовлю обед, к тому времени, когда ты придешь домой.

Схема:



I bet she will have spent all her money on clothes by 6 p.m. – Буду спорить, к шести вечера она потратит все свои деньги на одежду.

Полезно рассматривать Future Perfect как время в котором вы переноситесь в какую-то точку в будущем и уже оттуда рассматриваете событие, которое произошло до этой точки.

Future Perfect также можно рассматривать как время Present Perfect перенесенное в будущее, т.е. ваша точка зрения находится в будущем, а не в настоящем.

2 Чтобы рассказывать о действии/состоянии, которое будет продолжаться до определенного момента в будущем (чаще со “state verbs”):

Tomorrow Tom will have been alone for a year. – К завтрашнему дню будет год, как Том один.

In September I'll have lived here for 5 months. – В сентябре я буду жить здесь уже 5 месяцев.

Отрицания и вопросы строятся по уже привычной схеме:

Don't call me tomorrow morning, I won't have finished my work before noon. – Не звони мне завтра утром, я не закончу работу до полудня.

She won't have written her report by 7 p.m. – В семь вечера она еще не напишет отчет (до конца).

Will you have finished watching TV by 9 p.m.? – Ты закончишь смотреть телевизор к девяти вечера?

What will you have done by the end of the day? – Что ты успеешь сделать к концу дня?

Future Perfect Continuous мы строим по следующей схеме:

will have been + глагол с окончанием –ing

У этого времени всего одна функция – действия продолжающиеся до какого-то момента в будущем:

In half an hour from now he'll have been talking for 3 hours. – Через полчаса он будет говорить уже в течение трех часов.

Если длительность действия не указывается (например "since April", "for three hours"), то лучше строить предложение во Future Continuous вместо Future Perfect Continuous.

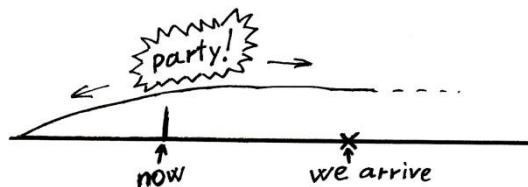
Сравните:

I will have been taking a bath for half an hour when you get home. – Я буду принимать ванну уже полчаса, когда ты придешь домой.

I will be taking a bath when you get home. – Я буду принимать ванну, когда ты придешь домой.

The party will have been going for ages by the time we arrive. – К моменту, когда мы приедем, вечеринка будет идти уже давно.

Схема:



Отрицания и вопросы по привычной схеме:

He won't have been working for four months by the end of October.


Will he have been writing his book for 2 years by the end of February?

How long will you have been learning English this year? (вопросы с "how long" попадают наиболее часто в этом времени)

Время Future Perfect Continuous используется очень редко, и надо заметить, что отрицания в этом времени звучат очень ненатурально, и редко попадают, возможно потому, что на вопросы наподобие "Will she have been working for 30 years this year?", нормальный человек ответит просто, "No, I don't think so".

Я намеренно не даю перевода этих предложений, т.к. на русском подобные конструкции звучат довольно странно. Я думаю, вы сами с этим справитесь ;)

Теперь давайте посмотрим, как используют эти времена наши персонажи:



By 2015 I'll have been released from prison.



In September I'll have been playing in my band for 3 years.



By the time I come back from my vacation my roommate Joan will have gotten really bored.



I'll have finished my new art installation by the end of the month.

Глава 13. Future in the Past. – «Я думал, конец света все-таки наступит».

Если вы добрались до этой главы, то, я вас поздравляю, больше времен в английском языке нет. **Future in the Past это не время**, это, как его иногда описывают, «**будущее видимое из прошлого**», хотя на самом деле оно больше похоже на «будущее видимое из прошлого, которое в свою очередь видится из настоящего». Звучит сложно, но на практике в этом ничего сложного нет. Представьте, что кто-то говорит:

The end of the world will definitely happen this year! – *Конец света определенно наступит в этом году.*

Но год прошел, а конец света так и не наступил, и тогда этот же самый человек со стыдом скажет:

I thought the end of the world would definitely happen. – *Я думал, что конец света определенно наступит.*

Или другой пример:

He's going to have a party on Friday. – *Он собирается устроить вечеринку в пятницу.*

Потом планы изменились и в какой-то другой день мы уже говорим:

He was going to have a party on Friday. – *Он собирался устроить вечеринку в пятницу.*

Заметили, что изменилось?

Оглядываясь назад, в прошлое, и говоря о мыслях или намерениях в прошлом мы меняем "will" на "would", а "am/is/are going to" на "was/were going to".

Дальнейшие примеры помогут прояснить ситуацию:

Кто-то размышляет о будущем:

I will be working hard on Monday. – *Я буду упорно работать в понедельник.*

Позже, вспоминая о своих мыслях:

I thought I would be working hard on Monday. – *Я думал, что буду упорно работать в понедельник.*

Планируя что-то:

I'm going to buy a new computer tomorrow. – *Завтра я куплю компьютер.*

Вспоминая о своих планах через день:

I was going to buy a computer yesterday, but then I realized I couldn't afford it. – *Я собирался купить компьютер, но затем понял, что не могу себе этого позволить.*



Еще примеры:

I have a feeling that the vacation is going to be a disaster. – *У меня есть предчувствие, что этот отпуск будет катастрофой.*

I had a feeling that the vacation was going to be a disaster. – *У меня было предчувствие, что этот отпуск будет катастрофой.*

Как и все формы будущего времени, **Future in the Past** нельзя использовать в части предложения начинающейся со слов: *when, while, before, after, by the time, as soon as, if, unless* и т.п. вместо этого нужно использовать Past Simple.

We'll go out for dinner when John arrives.

I thought we would go out for dinner when John arrived.

She says that she will have finished her work by 6 o'clock. – Она говорит, что закончит работу к шести.

She said that she would have finished her work by 6 o'clock. - Она говорила, что закончит работу к шести.

И как всегда использование этой формы в речи наших персонажей:




Angela promised she would send me a postcard from Thailand.



I was afraid no one would come to the gig, but I was wrong! I was surprised how many people came!



I hoped I wouldn't get caught.



I knew that Mike's exhibition would be a great success!

Список наиболее используемых неправильных глаголов.

Base Form	Past Simple	Past Participle
<i>awake</i>	<i>awoke</i>	<i>awoken</i>
<i>be</i>	<i>was, were</i>	<i>been</i>
<i>beat</i>	<i>beat</i>	<i>beaten</i>
<i>become</i>	<i>became</i>	<i>become</i>
<i>begin</i>	<i>began</i>	<i>begun</i>
<i>bend</i>	<i>bent</i>	<i>bent</i>
<i>bet</i>	<i>bet</i>	<i>bet</i>
<i>bid</i>	<i>bid</i>	<i>bid</i>
<i>bite</i>	<i>bit</i>	<i>bitten</i>
<i>blow</i>	<i>blew</i>	<i>blown</i>
<i>break</i>	<i>broke</i>	<i>broken</i>
<i>bring</i>	<i>brought</i>	<i>brought</i>
<i>broadcast</i>	<i>broadcast</i>	<i>broadcast</i>
<i>build</i>	<i>built</i>	<i>built</i>
<i>burn</i>	<i>burned/burnt</i>	<i>burned/burnt</i>
<i>buy</i>	<i>bought</i>	<i>bought</i>
<i>catch</i>	<i>caught</i>	<i>caught</i>
<i>choose</i>	<i>chose</i>	<i>chosen</i>
<i>come</i>	<i>came</i>	<i>come</i>
<i>cost</i>	<i>cost</i>	<i>cost</i>
<i>cut</i>	<i>cut</i>	<i>cut</i>
<i>dig</i>	<i>dug</i>	<i>dug</i>
<i>do</i>	<i>did</i>	<i>done</i>
<i>draw</i>	<i>drew</i>	<i>drawn</i>
<i>dream</i>	<i>dreamed/dreamt</i>	<i>dreamed/dreamt</i>
<i>drive</i>	<i>drove</i>	<i>driven</i>
<i>drink</i>	<i>drank</i>	<i>drunk</i>
<i>eat</i>	<i>ate</i>	<i>eaten</i>
<i>fall</i>	<i>fell</i>	<i>fallen</i>
<i>feel</i>	<i>felt</i>	<i>felt</i>
<i>fight</i>	<i>fought</i>	<i>fought</i>
<i>find</i>	<i>found</i>	<i>found</i>
<i>fly</i>	<i>flew</i>	<i>flown</i>
<i>forget</i>	<i>forgot</i>	<i>forgotten</i>
<i>forgive</i>	<i>forgave</i>	<i>forgiven</i>

<i>freeze</i>	<i>froze</i>	<i>frozen</i>
<i>get</i>	<i>got</i>	<i>got (sometimes gotten)</i>
<i>give</i>	<i>gave</i>	<i>given</i>
<i>go</i>	<i>went</i>	<i>gone</i>
<i>grow</i>	<i>grew</i>	<i>grown</i>
<i>hang</i>	<i>hung</i>	<i>hung</i>
<i>have</i>	<i>had</i>	<i>had</i>
<i>hear</i>	<i>heard</i>	<i>heard</i>
<i>hide</i>	<i>hid</i>	<i>hidden</i>
<i>hit</i>	<i>hit</i>	<i>hit</i>
<i>hold</i>	<i>held</i>	<i>held</i>
<i>hurt</i>	<i>hurt</i>	<i>hurt</i>
<i>keep</i>	<i>kept</i>	<i>kept</i>
<i>know</i>	<i>knew</i>	<i>known</i>
<i>lay</i>	<i>laid</i>	<i>laid</i>
<i>lead</i>	<i>led</i>	<i>led</i>
<i>learn</i>	<i>learned/learnt</i>	<i>learned/learnt</i>
<i>leave</i>	<i>left</i>	<i>left</i>
<i>lend</i>	<i>lent</i>	<i>lent</i>
<i>let</i>	<i>let</i>	<i>let</i>
<i>lie</i>	<i>lay</i>	<i>lain</i>
<i>lose</i>	<i>lost</i>	<i>lost</i>
<i>make</i>	<i>made</i>	<i>made</i>
<i>mean</i>	<i>meant</i>	<i>meant</i>
<i>meet</i>	<i>met</i>	<i>met</i>
<i>pay</i>	<i>paid</i>	<i>paid</i>
<i>put</i>	<i>put</i>	<i>put</i>
<i>read</i>	<i>read</i>	<i>read</i>
<i>ride</i>	<i>rode</i>	<i>ridden</i>
<i>ring</i>	<i>rang</i>	<i>rung</i>
<i>rise</i>	<i>rose</i>	<i>risen</i>
<i>run</i>	<i>ran</i>	<i>run</i>
<i>say</i>	<i>said</i>	<i>said</i>
<i>see</i>	<i>saw</i>	<i>seen</i>
<i>sell</i>	<i>sold</i>	<i>sold</i>
<i>send</i>	<i>sent</i>	<i>sent</i>
<i>show</i>	<i>showed</i>	<i>showed/shown</i>
<i>shut</i>	<i>shut</i>	<i>shut</i>

<i>sing</i>	<i>sang</i>	<i>sung</i>
<i>sit</i>	<i>sat</i>	<i>sat</i>
<i>sleep</i>	<i>slept</i>	<i>slept</i>
<i>speak</i>	<i>spoke</i>	<i>spoken</i>
<i>spend</i>	<i>spent</i>	<i>spent</i>
<i>stand</i>	<i>stood</i>	<i>stood</i>
<i>swim</i>	<i>swam</i>	<i>swum</i>
<i>take</i>	<i>took</i>	<i>taken</i>
<i>teach</i>	<i>taught</i>	<i>taught</i>
<i>tear</i>	<i>tore</i>	<i>torn</i>
<i>tell</i>	<i>told</i>	<i>told</i>
<i>think</i>	<i>thought</i>	<i>thought</i>
<i>throw</i>	<i>threw</i>	<i>thrown</i>
<i>understand</i>	<i>understood</i>	<i>understood</i>
<i>wake</i>	<i>woke</i>	<i>woken</i>
<i>wear</i>	<i>wore</i>	<i>worn</i>
<i>win</i>	<i>won</i>	<i>won</i>
<i>write</i>	<i>wrote</i>	<i>written</i>